







На замовленій виставковій площі Експоненту надаються типові конструкції типу SYMA, килимове покриття, світильники спрямованого світла [1 на 4 м²], кошик для сміття та виконується напис на фризі з назвою фірми. Решта потрібного обладнання та оформлення замовляється додатково. Перебудова стенду, або дозамовлення додаткового виставкового обладнання пізніше ніж за 10 днів до початку роботи виставки здійснюється за подвійною вартістю додаткового обладнання. На роботи, які виконуються на висоті вище 2,5 м — коефіцієнт на вартість додаткового виставкового обладнання 1,5.



ПРЕЙСКУРАН на додаткове виставкове обладнання

	Найменування обладнання	Вартість в грн.	Умовні позначення
1	Побудова кутового стенду	10% від вартості площі стенду	
2	Побудова стенду "острів", "на півострів"	15% від вартості площі стенду	
3	Вибір конкретного місця розташування стенду	10% від вартості площі стенду	
4	*Оформлення виставкового стенду самоклеючою плівкою «Оракал» за 1м ²	узгоджується додатково	
5	Розробка та узгодження макету експозиції за індивідуальним проектом	500÷2000	
6	Забудова виставкового стенду за індивідуальним проектом	узгоджується додатково	
7	** Елемент стінової конструкції 100*250см: - білого кольору - з жалюзіями та склом - з прозорого пластику	80 140 200	
8	** Фризова панель: - пряма, висотою 0,5÷0,8 - дугова, висотою 0,5÷0,8	50 60-120	
9	Подіум під експонати прямокутний 100*100 см висотою: h=20см - тип А ₁ ; h=50см - тип А ₂ ; h=80см - тип А ₃ ; h=100см - тип А ₄	250	
10	Подіум під експонати прямокутний 50*50 см висотою: h=20см - тип а ₁ ; h=50см - тип а ₂ ; h=80см - тип а ₃ ; h=100см - тип а ₄	250	
11	Подіум під експонати кутовий 100*100 см висотою: h=20см - тип В ₁ ; h=50см - тип В ₂ ; h=80см - тип В ₃ ; h=100см - тип В ₄	300	
12	Подіум під експонати кутовий 50*50 см висотою: h=20см - тип b ₁ ; h=50см - тип b ₂ ; h=80см - тип b ₃ ; h=100см - тип b ₄	300	
13	Подіум під експонати напівкруглий 100*50см висотою: h=20см - тип С ₁ ; h=50см - тип С ₂ ; h=80см - тип С ₃ ; h=100см - тип С ₄	300	
14	Прилавок інформаційний 100*50см висотою: h=20см - тип D ₁ ; h=50см - тип D ₂ ; h=80см - тип D ₃ ; h=100см - тип D ₄	250	
15	Прилавок інформаційний тип D з вбудованою вітриною висотою h=20см - тип E ₃ (загальна висота h=80см); тип E ₄ (загальна висота h=100см)	400	
15а	Прилавок тип E з вмонтованими двома точковими світильниками - тип E _{3s} h=80см; тип E _{4s} h=100см	450	
15б	*** Прилавок тип E з вмонтованим одним світильником типу LED - тип E _{3l1} h=80см; тип E _{4l1} h=100см	600	
15в	*** Прилавок тип E з вмонтованими двома світильниками типу LED -тип E _{3l2} h=80см; тип E _{4l2} h=100см	700	
16	Прилавок інформаційний 50*50 см з вбудованою вітриною висотою h=20см - тип E/2 ₃ (загальна висота h=80см); тип E/2 ₄ (загальна висота h=100см)	400	
16а	Прилавок тип E/2 з вмонтованими двома точковими світильниками -тип E/2 _{3s} h=80см; тип E/2 _{4s} h=100см	450	
16б	*** Прилавок тип E/2 з вмонтованим одним світильником типу LED - тип E/2 _{3l1} h=80см; тип E/2 _{4l1} h=100см	600	
16в	*** Прилавок тип E/2 з вмонтованими двома світильниками типу LED -тип E/2 _{3l2} h=80см; тип E/2 _{4l2} h=100см	700	

17	Прилавок інформаційний кутовий висотою: r=100см; h=80см – тип K₃ ; h=100см – тип K₄	350	
18	Прилавок інформаційний кутовий тип K з вбудованою вітриною висотою h=20см тип KE₃ (загальна висота h=80см); тип KE₄ (загальна висота h=100см)	500	
18a	Прилавок тип KE з вмонтованими двома точковими світильниками - тип KE_{3s} (загальна висота h=80см); KE_{4s} (загальна висота h=100см)	550	
18б	***Прилавок тип KE з вмонтованими чотирма світильниками типу LED - тип KE_{3I4} (загальна висота h=80см); KE_{4I4} (загальна висота h=100см)	800	
19	Тумба стендова 100*50*80см з полицкою – тип T	300	
20	Стелаж з трьома полицями 100*50*250 – тип S	400	
21	Вітрина скляна 100*50*106см з 3-ма полицями (загальна висота 2,5м) з підсвіткою та жалюзьями тип W	600	
21a	Вітрина скляна типу W з вмонтованими чотирма точковими світильниками - тип Ws	700	
21б	***Вітрина скляна типу W з вмонтованими двома світильниками типу LED - тип WI₂	800	
21в	***Вітрина скляна типу W з вмонтованими чотирма світильниками типу LED - тип WI₄	900	
22	Вітрина скляна 50*50*106см з 3-ма полицями (загальна висота 2,5м) з підсвіткою та жалюзьями тип W/2	550	
22a	Вітрина скляна типу W/2 з вмонтованими чотирма точковими світильниками - тип W/2s	650	
22б	***Вітрина скляна типу W/2 з вмонтованими двома світильниками типу LED - тип W/2I₂	800	
22в	***Вітрина скляна типу W/2 з вмонтованими чотирма світильниками типу LED - тип W/2I₄	900	
23	Вітрина скляна 100*100*250см з підсвіткою та жалюзьями (можливе встановлення полиць) тип 2W	700	
24	Вітрина кутова (пластик) 100*50*106см з 3-ма полицями (загальна висота 2,5 м) з під світкою тип WK	750	
24a	Вітрина кутова тип WK з вмонтованими чотирма точковими світильниками - тип Wks	750	
25	Вітрина кутова (пластик) 100*100*106см з 3-ма полицями (загальна висота 2,5 м) з під світкою тип WB	750	
25a	Вітрина кутова тип WB з вмонтованими чотирма точковими світильниками - тип WBs	850	
26	Вітрина кутова (пластик) 50*50*106см з 3-ма полицями (загальна висота 2,5 м) з під світкою тип Wb	750	
26a	Вітрина кутова тип Wb з вмонтованими чотирма точковими світильниками - тип Wbs	850	
27	Замок у вітрину	60	
28	Полиця 100*25см	80	
29	Двері розсувні	300	
30	Стіл	90	
31	Крісло офісне	50	
32	Крісло барне	250	
33	Світильник спрямованого світла	80	
34	Світильник-прожектор	110	
35	Прожектор газорозрядний	400	
36	Світильник точковий	60	

37	***Світильник типу LED – тип L (довжина – 100см) тип L/2 (довжина – 50см)	200	
38	Розетка 220 V 50 Гц (до 1 кВт навантаження)	250	
39	Розетка 220 V 50 Гц (до 1 кВт навантаження) на відкритому майданчику	400	
40	Розетка 220 V 50 Гц (від 1 до 2,5 кВт навантаження)	350	2,5кВт 
41	Розетка 220 V 50 Гц (від 1 до 2,5 кВт навантаження) на відкритому майданчику	500	2,5кВт 
42	Прокладання електролінії 380 V з можливістю підключення навантаження до 10 кВт до 15 кВт	450 550	##10## ##15##
43	Прокладання електролінії 380 V на відкритому майданчику з можливістю підключення навантаження до 10 кВт до 15 кВт	550 650	##10## ##15##
44	Розподільчий щиток (індивідуальний на стенд) з трьома євророзетками (32A) з можливістю підключення загального навантаження до 30 кВт	750	30
45	Розподільчий щиток (індивідуальний на стенд) на відкритому майданчику з трьома євророзетками (32A) з можливістю підключення загального навантаження до 30 кВт	850	30
46	Телевізор плазмовий, LCD	узгоджується додатково	TP
47	Вішак для демонстрації одягу	300	BI
48	Стійка рекламна	300	CP
49	Вішак для одягу	40	
50	Холодильник	700	XO

* Вартість може змінюватися

** Окремі елементи стінових конструкцій та фризівих панелей, призначені для побудови додаткових перегородок та офісів на замовленій виставковій площі.

*** Кількість обладнання обмежена