










На замовленій виставковій площі Експоненту надаються типові конструкції типу SYMA, килимове покриття, світильники спрямованого світла [1 на 4 м²], кошик для сміття та виконується напис на фризі з назвою фірми. Решта потрібного обладнання та оформлення замовляється додатково. Перебудова стенду, або дозамовлення додаткового виставкового обладнання пізніше ніж за 10 днів до початку роботи виставки здійснюється за подвійною вартістю додаткового обладнання. На роботи, які виконуються на висоті вище 2,5 м — коефіцієнт на вартість додаткового виставкового обладнання 1,5.



ПРЕЙСКУРАН на додаткове виставкове обладнання

	Найменування обладнання	Вартість в грн.	Умовні позначення
1	Побудова кутового стенду	10% від вартості площі стенду	
2	Побудова стенду "острів", "напівострів"	15% від вартості площі стенду	
3	Вибір конкретного місця розташування стенду	10% від вартості площі стенду	
4	*Оформлення виставкового стенду самоклеючою плівкою «Оракал» за 1м ²	65	
5	Розробка та узгодження макету експозиції за індивідуальним проектом	500÷2000	
6	Забудова виставкового стенду за індивідуальним проектом	узгоджується додатково	
7	** Елемент стінової конструкції 100*250см: - білого кольору - з жалюзьями та склом - з прозорого пластику	80 140 200	
8	** Фризова панель: - пряма, висотою 0,5÷0,8 - дугова, висотою 0,5÷0,8	50 60-120	
9	Подіум під експонати прямокутний 100*100 см висотою: h=20см - тип А ₁ ; h=50см - тип А ₂ ; h=80см - тип А ₃ ; h=100см - тип А ₄	200	
10	Подіум під експонати прямокутний 50*50 см висотою: h=20см - тип а ₁ ; h=50см - тип а ₂ ; h=80см - тип а ₃ ; h=100см - тип а ₄	200	
11	Подіум під експонати кутовий 100*100 см висотою: h=20см - тип В ₁ ; h=50см - тип В ₂ ; h=80см - тип В ₃ ; h=100см - тип В ₄	250	
12	Подіум під експонати кутовий 50*50 см висотою: h=20см - тип b ₁ ; h=50см - тип b ₂ ; h=80см - тип b ₃ ; h=100см - тип b ₄	250	
13	Подіум під експонати напівкруглий 100*50см висотою: h=20см - тип С ₁ ; h=50см - тип С ₂ ; h=80см - тип С ₃ ; h=100см - тип С ₄	250	
14	Прилавок інформаційний 100*50см висотою: h=20см - тип D ₁ ; h=50см - тип D ₂ ; h=80см - тип D ₃ ; h=100см - тип D ₄	200	
15	Прилавок інформаційний тип D з вбудованою вітриною висотою h=20см - тип E ₃ (загальна висота h=80см); тип E ₄ (загальна висота h=100см)	350	
15а	Прилавок тип E з вмонтованими двома точковими світильниками - тип E _{3s} h=80см; тип E _{4s} h=100см	400	
15б	*** Прилавок тип E з вмонтованим одним світильником типу LED - тип E _{3l1} h=80см; тип E _{4l1} h=100см	550	
15в	*** Прилавок тип E з вмонтованими двома світильниками типу LED -тип E _{3l2} h=80см; тип E _{4l2} h=100см	650	
16	Прилавок інформаційний 50*50 см з вбудованою вітриною висотою h=20см - тип E/2 ₃ (загальна висота h=80см); тип E/2 ₄ (загальна висота h=100см)	350	
16а	Прилавок тип E/2 з вмонтованими двома точковими світильниками -тип E/2 _{3s} h=80см; тип E/2 _{4s} h=100см	400	
16б	*** Прилавок тип E/2 з вмонтованим одним світильником типу LED - тип E/2 _{3l1} h=80см; тип E/2 _{4l1} h=100см	550	
16в	*** Прилавок тип E/2 з вмонтованими двома світильниками типу LED -тип E/2 _{3l2} h=80см; тип E/2 _{4l2} h=100см	650	

17	Прилавок інформаційний кутовий висотою: r=100см; h=80см – тип K₃ ; h=100см – тип K₄	300	
18	Прилавок інформаційний кутовий тип K з вбудованою вітриною висотою h=20см тип KE₃ (загальна висота h=80см); тип KE₄ (загальна висота h=100см)	450	
18a	Прилавок тип KE з вмонтованими двома точковими світильниками - тип KE_{3s} (загальна висота h=80см); KE_{4s} (загальна висота h=100см)	500	
18б	***Прилавок тип KE з вмонтованими чотирма світильниками типу LED - тип KE_{3l4} (загальна висота h=80см); KE_{4l4} (загальна висота h=100см)	750	
19	Тумба стендова 100*50*80см з полицкою – тип T	250	
20	Стелаж з трьома полицями 100*50*250 – тип S	350	
21	Вітрина скляна 100*50*106см з 3-ма полицями (загальна висота 2,5м) з підсвіткою та жалюзьями тип W	500	
21a	Вітрина скляна типу W з вмонтованими чотирма точковими світильниками - тип Ws	600	
21б	***Вітрина скляна типу W з вмонтованими двома світильниками типу LED - тип Wl₂	800	
21в	***Вітрина скляна типу W з вмонтованими чотирма світильниками типу LED - тип Wl₄	900	
22	Вітрина скляна 50*50*106см з 3-ма полицями (загальна висота 2,5м) з підсвіткою та жалюзьями тип W/2	500	
22a	Вітрина скляна типу W/2 з вмонтованими чотирма точковими світильниками - тип W/2s	600	
22б	***Вітрина скляна типу W/2 з вмонтованими двома світильниками типу LED - тип W/2l₂	800	
22в	***Вітрина скляна типу W/2 з вмонтованими чотирма світильниками типу LED - тип W/2l₄	900	
23	Вітрина скляна 100*100*250см з підсвіткою та жалюзьями (можливе встановлення полиць) тип 2W	700	
24	Вітрина кутова (пластик) 100*50*106см з 3-ма полицями (загальна висота 2,5 м) з під світкою тип WK	650	
24a	Вітрина кутова тип WK з вмонтованими чотирма точковими світильниками - тип Wks	700	
25	Вітрина кутова (пластик) 100*100*106см з 3-ма полицями (загальна висота 2,5 м) з під світкою тип WB	600	
25a	Вітрина кутова тип WB з вмонтованими чотирма точковими світильниками - тип Wbs	700	
26	Вітрина кутова (пластик) 50*50*106см з 3-ма полицями (загальна висота 2,5 м) з під світкою тип Wb	600	
26a	Вітрина кутова тип Wb з вмонтованими чотирма точковими світильниками - тип Wbs	700	
27	Замок у вітрину	60	
28	Полиця 100*25см	50	
29	Двері розсувні	200	
30	Стіл пластиковий квадратний 80*80см з скатертиною	40	
31	Стіл металевий	70	
32	Крісло пластикове	25	
33	Крісло металеве	35	
34	Крісло барне	150	
35	Світильник спрямованого світла	80	
36	Світильник-прожектор	110	

36а	Прожектор газорозрядний	400	
37	Світильник точковий	60	
38	***Світильник типу LED – тип L (довжина – 100см) тип L/2 (довжина – 50см)	200	
39	Розетка 220 V 50 Гц (до 1 кВт навантаження)	180	
40	Розетка 220 V 50 Гц (до 1 кВт навантаження) на відкритому майданчику	350	
41	Розетка 220 V 50 Гц (від 1 до 2,5 кВт навантаження)	300	2,5кВт 
42	Розетка 220 V 50 Гц (від 1 до 2,5 кВт навантаження) на відкритому майданчику	450	2,5кВт 
43	Прокладання електролінії 380 V з можливістю підключення навантаження до 10 кВт до 15 кВт	400 500	## 10 ## ## 15 ##
44	Прокладання електролінії 380 V на відкритому майданчику з можливістю підключення навантаження до 10 кВт до 15 кВт	500 600	## 10 ## ## 15 ##
45	Розподільчий щиток (індивідуальний на стенд) з трьома євророзетками (32A) з можливістю підключення загального навантаження до 30 кВт	750	30
46	Розподільчий щиток (індивідуальний на стенд) на відкритому майданчику з трьома євророзетками (32A) з можливістю підключення загального навантаження до 30 кВт	850	30
47	Телевізор плазмовий, LCD	узгоджується додатково	TP
48	DVD	55 /за 1 день	DVD
49	Холодильник	500	XO
50	Вішак для демонстрації одягу	200	BI
51	Стійка рекламна	150	CP
52	Вішак для одягу	40	

* Вартість може змінюватися

** Окремі елементи стінових конструкцій та фризівих панелей, призначені для побудови додаткових перегородок та офісів на замовленій виставковій площі.

*** Кількість обладнання обмежена